

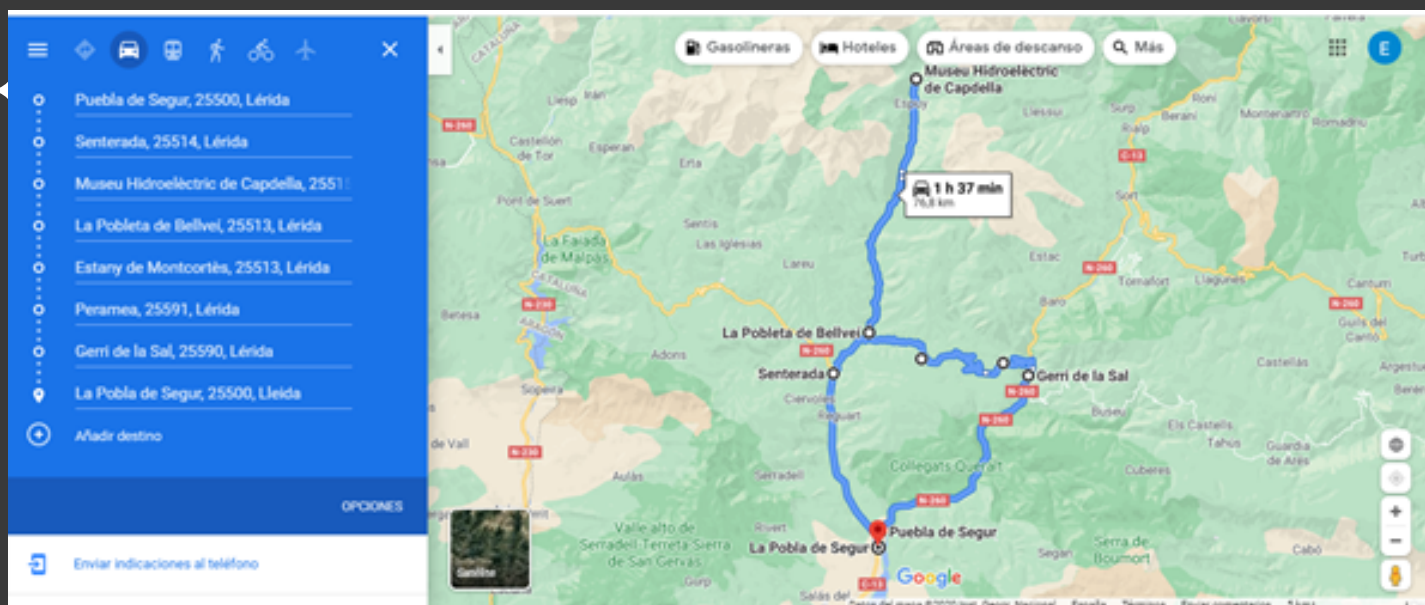
3 RUTES PER DESCOBRIR EL PALLARS JUSSÀ AMB MOTO




1. La Vall Fosca i Cinquè Llac

L'itinerari comença des de La Pobla de Segur, pujant cap a la Vall Fosca per visitar el Museu Hidroelèctric de Capdella i l'església romànica de St. Vicenç, seguint cap al Nord fins al pantà de Sallente, on veureu el telefèric que arriba fins a Estany Gento (Parc Nacional d'Aigüestortes i Estany de Sant Maurici) , el telefèric està en funcionament de juny a setembre.



De tornada podeu fer un descans a l'Hotel Vall Fosca (establiment acreditat de Moturisme). A la Pobleta de Bellvei us proposem desviar-vos cap a l'estany de Montcortès, un espai natural on podreu fer una parada i gaudir del paratge, no us deixeu de visitar el poblet de Peramea així com Gerri de la sal i les seves salines. Finalment passareu el Congost de Collegats, posant punt final a la Ruta a la Pobla de Segur.



<https://goo.gl/maps/Tt7nAtCoMuMgw21r6>

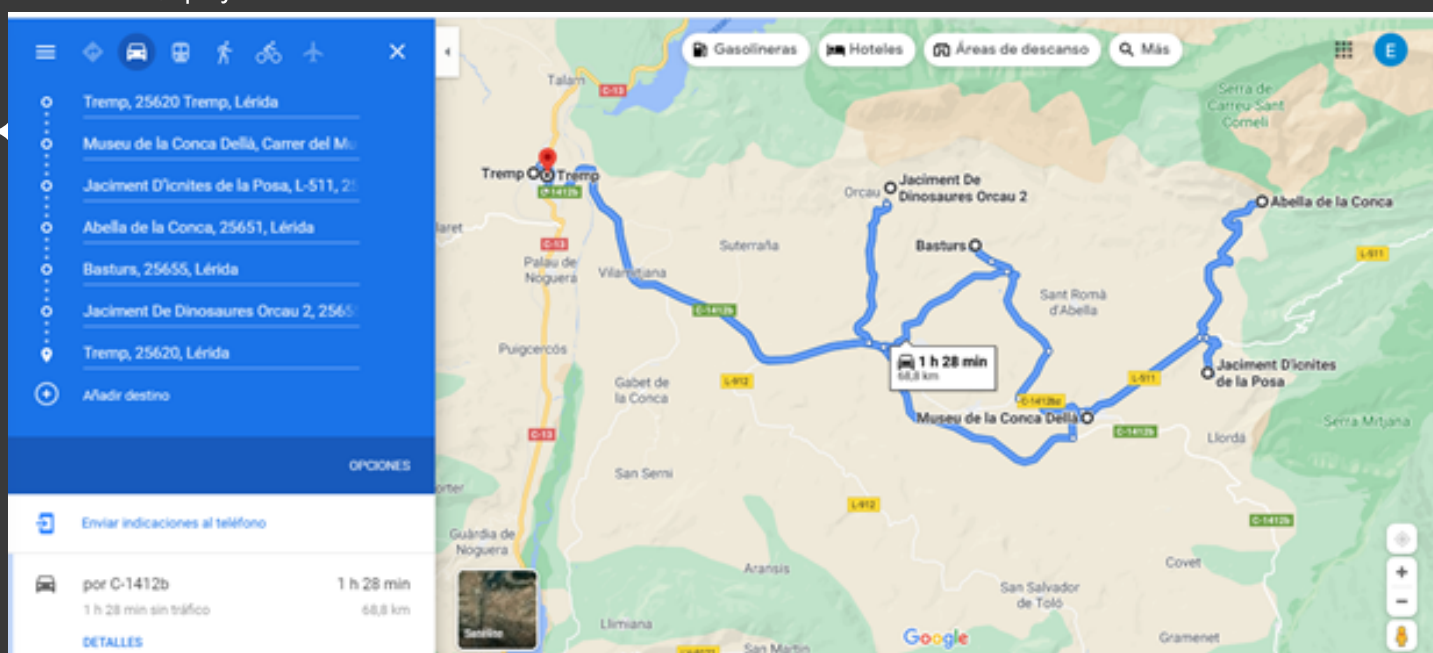


3 RUTES PER DESCOBRIR EL PALLARS JUSSÀ AMB MOTO




2. La Conca Dellà i el Parc cretaci


Descobreix la Conca Dellà, terra de dinosaures. A Isona, passeu pel Museu de la Conca Dellà, on podreu visitar les restes paleontològiques més importants trobades en aquest municipi. Direcció a Abella de la Conca, trenqueu a la dreta on arribareu a l'ermita de la Posa, sota l'ermita està indicat el jaciment d'icnites de la Posa, un cop visitat, continueu fins Abella de la Conca, un poble de vistes espectaculars i parets impressionants per la pràctica de l'escalada, visiteu també l'església romànica de St.Esteve. Tornant cap a Isona, trenqueu cap a Sant Romà d'Abella i abans d'arribar trobareu l'indicació per anar als Estanys de Basturs, on podeu fer una parada per gaudir de l'entorn, seguiu per la carretera que us portarà a la carretera general i podeu per acabar anar a Orcau on podreu veure petjades de dinosaure, pujar al Castell o fer una visita al Cellar.



<https://goo.gl/maps/UKUFtSdVSYtNjtUx7>

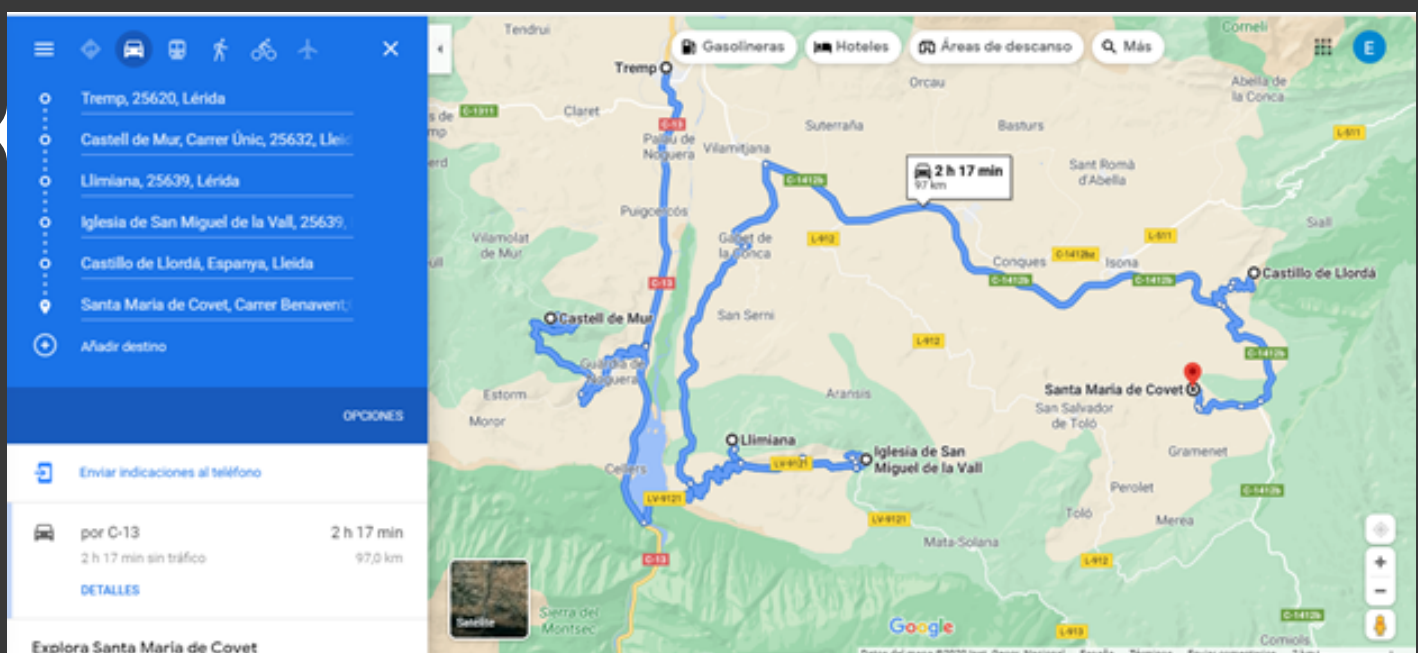


3 RUTES PER DESCOBRIR EL PALLARS JUSSÀ AMB MOTO




3. L'essència del romànic

Gaudiu de les vistes panoràmiques del Montsec i de la Conca de tremp. Aneu fins al Castell de Mur on podreu fer la visita guiada de tot el conjunt, baixant de Mur aprofiteu per visitar el poble de Llimiana, gaudireu de les curves i un cop a dalt la vista és impressionant, visiteu l'església romànica i la Casa Museu Bonifaci. Baixant de Llimiana a peu de carretera i de l'embassament de Cellers trobareu un bon lloc per fer parada l'Hotel Terradets (establiment acreditat Moturisme). Visiteu la Vall de Barcedana i acosteu-vos a les runes del Castell de Sant Gervàs, si passeu per la carretera interior que va a Gavet de la Conca enllaçareu amb la C-1412B direcció cap a Isona, on passat el poble d'Isona, trobareu l'accés al magnífic Castell de Llordà, final d'aquesta ruta pel romànic.



<https://goo.gl/maps/g512znbtptbePRj1BA>



Pallars Jussà,
l'escapada ideal
en moto!!



EPICENTRE - CENTRE DE VISITANTS DEL GEOPARC

Pg. del Vall, 13

256520 Tremp (Pallars Jussà)

Tel. 973 65 34 70

epicentre@pallarsjussa.cat

www.pallarsjussa.net

Latitud: 42.166006 | Longitud: 0.89509

N 42° 9' 57.62"

E 0° 53' 42.325"

JUSSÀ
FES EL PAS


MOTURISME
Pirineu i Terres de Lleida