

## DADES TURISME AL PALLARS JUSSÀ ANY 2023

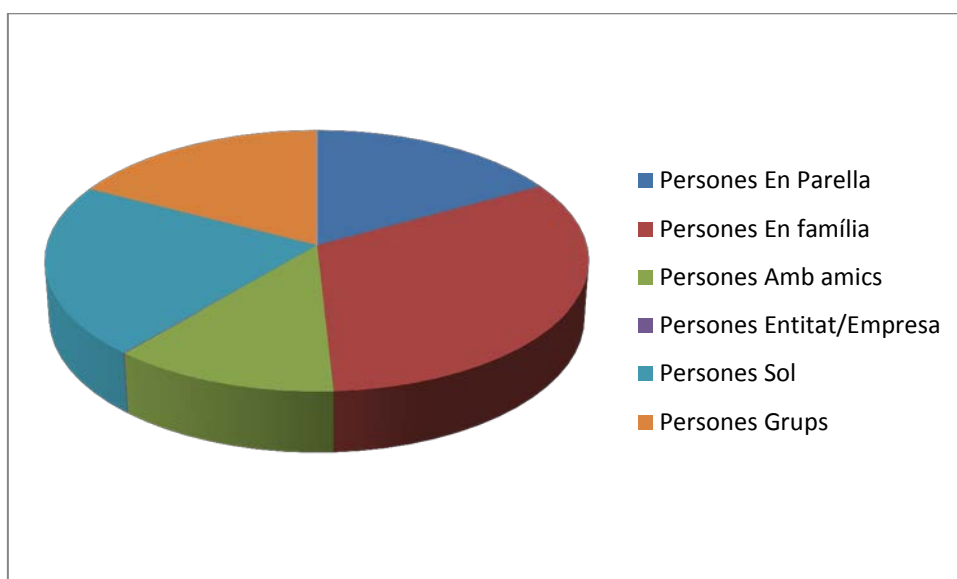
### DADES RECOLLIDES A L'OFICINA DE TURISME DE L'EPICENTRE (Centre de visitants del Geoparc Orígens)

#### Resultats enquestes realitzades:

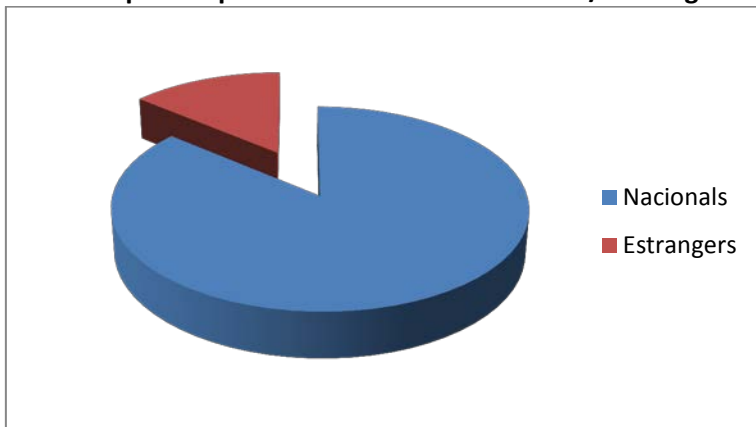
Enquestes	Persones ateses	Demandes
2.909	7.582	14.772

#### Resultats: Amb Qui viatgeu?

	Persones
En Parella	1284
En família	2442
Amb amics	915
Empresa	5
Sol	1619
Persones Individuals	6265
Persones Grups	1317
<b>Total general</b>	<b>7.582</b>



**Resultats país de procedència: Nacionals: 7.405 / Estrangers: 1.192**

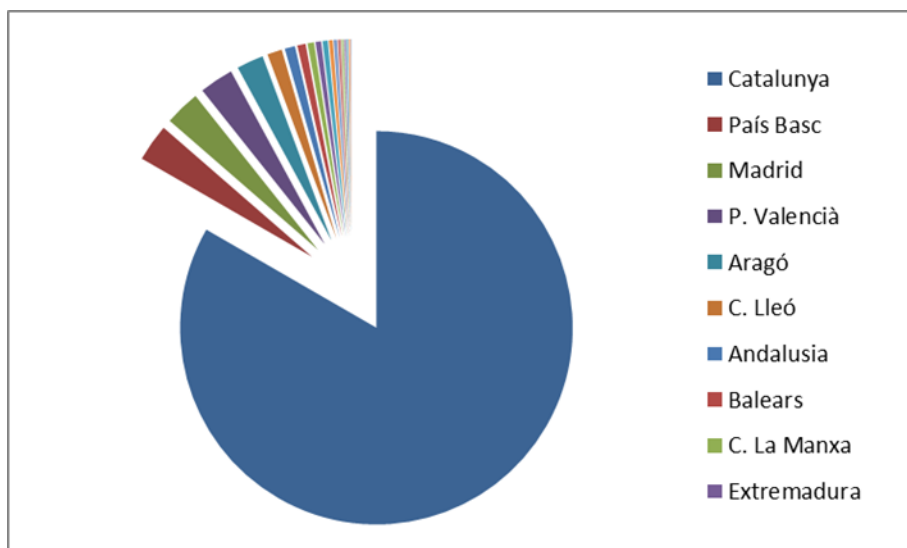


<b>País de procedència</b>	<b>Valor</b>	<b>Percentatge</b>
Espanya	<b>7.405</b>	86,3%
França	<b>687</b>	8,0%
Països Baixos	<b>116</b>	1,3%
Regne Unit	<b>87</b>	1,0%
Alemanya	<b>78</b>	0,9%
Bèlgica	<b>56</b>	0,7%
Suïssa	<b>24</b>	0,3%
Estats Units	<b>18</b>	0,2%
Itàlia	<b>18</b>	0,2%
Noruega	<b>17</b>	0,2%
Israel	<b>15</b>	0,2%
Altres	<b>15</b>	0,2%
Colòmbia	<b>12</b>	0,1%
Andorra	<b>11</b>	0,1%
Argentina	<b>8</b>	0,1%
Brasil	<b>8</b>	0,1%

Mèxic	<b>8</b>	0,1%
Irlanda	<b>7</b>	0,1%
Resta Europa	<b>7</b>	0,1%

### Regió de procedència (dins Espanya)

<b>Grup</b>	<b>Valor</b>	<b>Percentatge</b>
Catalunya	<b>6.169</b>	83,3%
País Basc	<b>227</b>	3,1%
Madrid	<b>215</b>	2,9%
P. Valencià	<b>207</b>	2,8%
Aragó	<b>164</b>	2,2%
C. Lleó	<b>90</b>	1,2%
Andalusia	<b>63</b>	0,9%
Balears	<b>51</b>	0,7%
C. La Manxa	<b>40</b>	0,5%
Extremadura	<b>34</b>	0,5%
La Rioja	<b>32</b>	0,4%
Altres Nacionals	<b>23</b>	0,3%
Astúries	<b>20</b>	0,3%
Cantàbria	<b>18</b>	0,2%
Canàries	<b>14</b>	0,2%
Murcia	<b>11</b>	0,1%
Navarra	<b>11</b>	0,1%
Galícia	<b>10</b>	0,1%
Ceuta - Melilla	<b>6</b>	0,1%



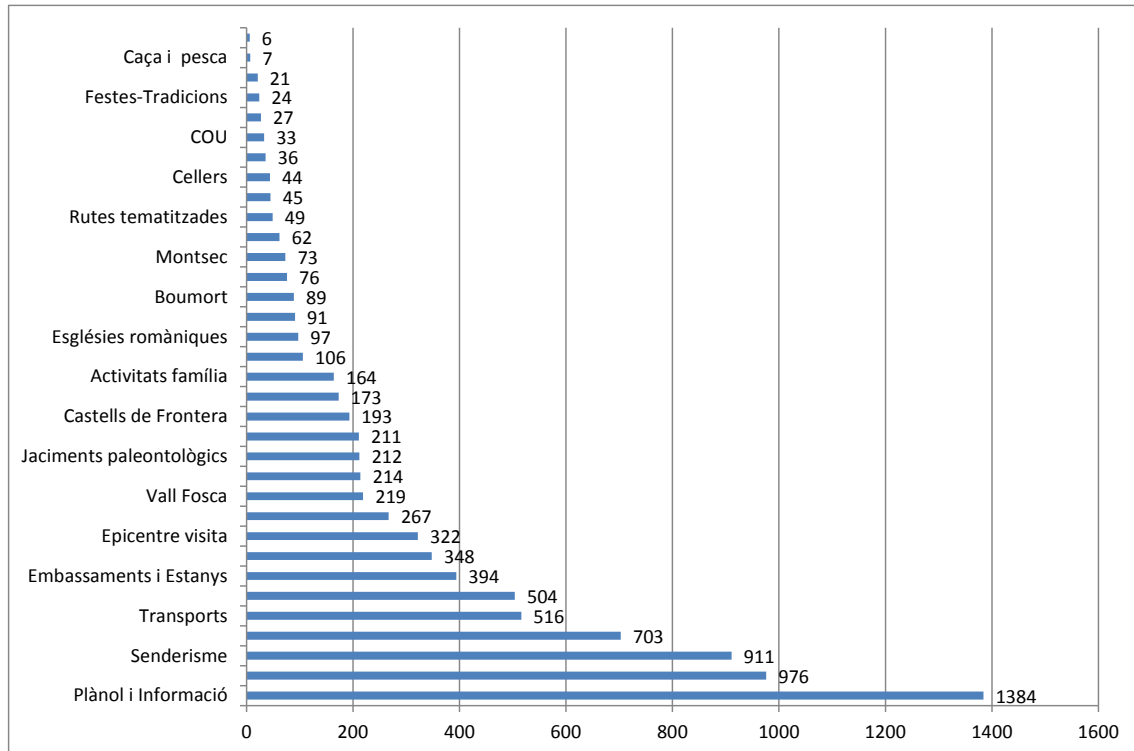
### Municipi de procedència dins de Catalunya : Total 6.169

Municipis de Catalunya	Valor	%
Barcelonès	2283	37,0%
Local	793	12,9%
Baix Llobregat	475	7,7%
Segrià	335	5,4%
Vallès Occidental	258	4,2%
Gironès	220	3,6%
Tarragonès	212	3,4%
Baix Camp	184	3,0%
Maresme	152	2,5%
Vallès Oriental	124	2,0%
Anoia	108	1,8%
Baix Penedès	105	1,7%
La Selva	83	1,3%
Osona	69	1,1%

Bages	<b>62</b>	1,0%
Garraf	<b>59</b>	1,0%
Alt Camp	<b>54</b>	0,9%
Alt Empordà	<b>51</b>	0,8%
Pallars Sobirà	<b>48</b>	0,8%
Noguera	<b>40</b>	0,6%
Conca de Barberà	<b>37</b>	0,6%
Urgell	<b>34</b>	0,6%
Alt Penedès	<b>33</b>	0,5%
Garrotxa	<b>32</b>	0,5%
Montsià	<b>32</b>	0,5%
Baix Ebre	<b>32</b>	0,5%
Pallars Jussà	<b>28</b>	0,5%
Priorat	<b>24</b>	0,4%
Baix Empordà	<b>22</b>	0,4%
Pla de l'Estany	<b>22</b>	0,4%
Alta Ribagorça	<b>21</b>	0,3%
Ripollès	<b>17</b>	0,3%
Pla Urgell	<b>17</b>	0,3%
Segarra	<b>15</b>	0,2%
Solsonès	<b>13</b>	0,2%
Berguedà	<b>12</b>	0,2%
Alt Urgell	<b>12</b>	0,2%
Ribera Ebre	<b>11</b>	0,2%
Cerdanya	<b>10</b>	0,2%
Terra Alta	<b>9</b>	0,1%

Les Garrigues	7	0,1%
Moianès	6	0,1%
Vall d'Aran	6	0,1%

### Punts d'interès:



### Tipus de Consulta:

Tipus de consulta	Valor
Presencial	2041
Telefònica	840
Telemàtica	26
Xat/Whatsapp/OTV	2
Total enquestes	2909

**VISITANTS A ALTRES OFICINES DE TURISME I ALS ESPAIS VISITABLES DEL PJ**


---

- **Oficines de turisme (2023)**

Oficina de turisme de Tremp (Epicentre)	7.582
Oficina de turisme de la Pobla de Segur	4.632
Punt d'informació del Parc Nacional a l'Estany Gento	1.603

- **Espais visitables del Pallars Jussà (2023)**

Epicentre, centre de visitants del Geoparc	7.296
Exposició permanent epicentre	2.327
Botigues Museu de Salàs	7.133
Museu Hidroelèctric de Capdella	7.303
Telefèric de Sallente – Estany Gento	22.128
Museu de la Conca Dellà	6.563
Castell de Llordà	352
El Tren dels Llacs	5.482
Espai Raier	1.212
Conjunt modernista Casa Mauri	950
Casal dels Voltors	1.061
Museu Casa Bonifaci Llimiana	263
Casal Manyanet	557
Castell de Mur	
Congost de Mont-rebei (Centre d'interpretació La Masieta)	35.594
Central hidroelèctrica de Talarn	1.156
Torre de Barta	276
Espai Museum	388
Visita guiada Adoberies	364